








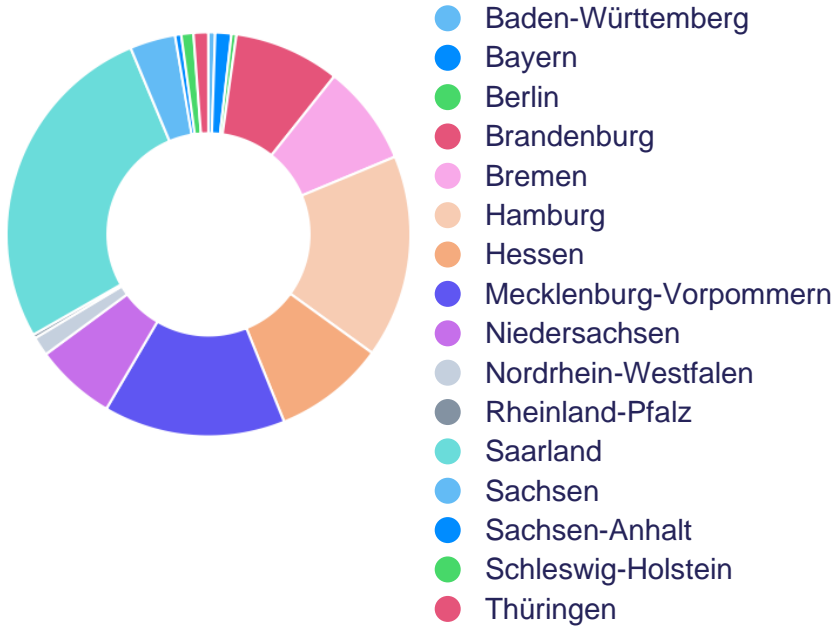

Umfrage des Bundeselternrates zur Bundesnotbremse und zu den Maßnahmen zum Aufholen der Lernrückstände

Allgemeines

 Titel der Umfrage Umfrage des Bundeselternrates zur Bundesnotbremse und zu den Maßnahmen zum Aufholen der Lernrückstände	
 Autor	Sabrina Wetzel
 Sprache der Umfrage	Deutsch

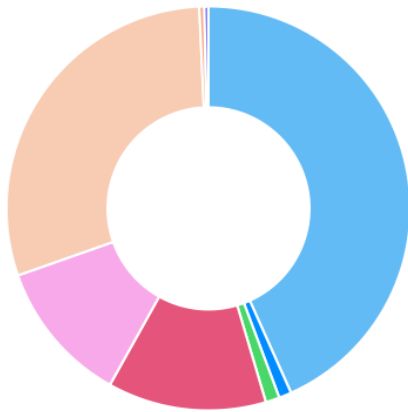
 Öffentliche Web-Adresse der Umfrage (URL)	https://www.survio.com/survey/d/W4O9Y5T3A3X3T0K1G
 Erste Antwort	30 April 2021
Letzte Antwort	10 Mai 2021
 Dauer	11 Tage
 Gesamt Antworten	12840

1. In welchem Bundesland wohnen Sie?



ANTWORT	ANTWORTEN	VERHÄLTNIS
Baden-Württemberg	60	0,5%
Bayern	713	6,5%
Berlin	168	1,5%
Brandenburg	33	0,3%
Bremen	2973	27,0%
Hamburg	401	3,6%
Hessen	55	0,5%
Mecklenburg-Vorpommern	107	1,0%
Niedersachsen	130	1,2%
Nordrhein-Westfalen	142	1,3%
Rheinland-Pfalz	44	0,4%
Saarland	934	8,5%
Sachsen	884	8,0%
Sachsen-Anhalt	1790	16,2%
Schleswig-Holstein	982	8,9%
Thüringen	1602	14,5%

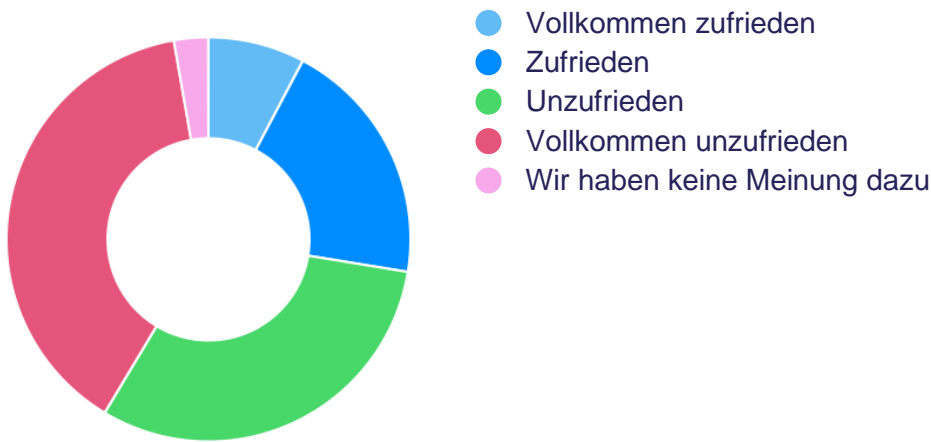
2. Welche Schulart besucht Ihr Kind?



- Grundschule
- Förderschule/SBBZ
- Haupt-/Werkrealschule
- Realschule/Oberschule
- Gemeinschaftsschule
- Gymnasium
- Berufliche Schule
- Berufliches Gymnasium

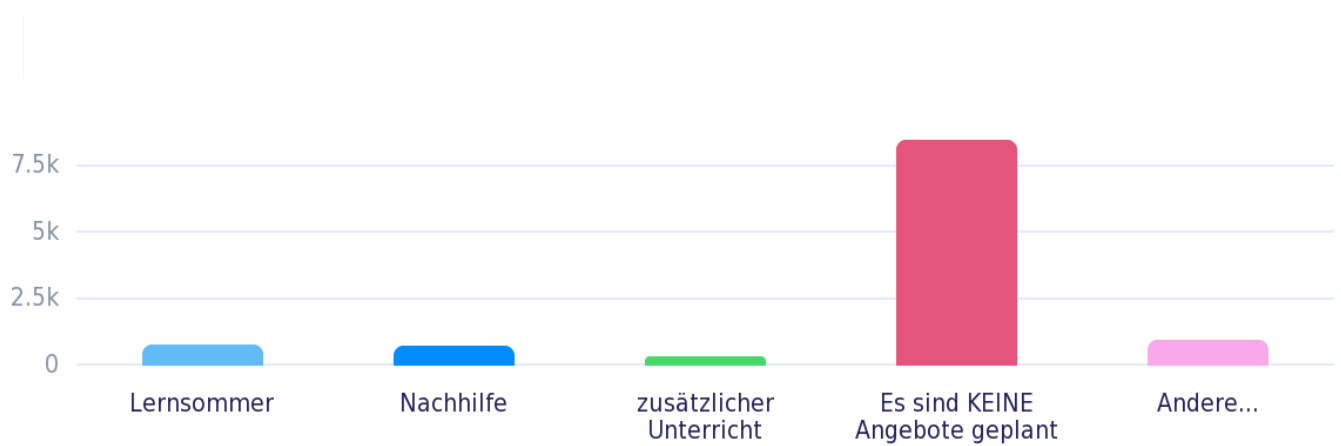
ANTWORT	ANTWORTEN	VERHÄLTNIS
Grundschule	4771	43,3%
Förderschule/SBBZ	111	1,0%
Haupt-/Werkrealschule	123	1,1%
Realschule/Oberschule	1398	12,7%
Gemeinschaftsschule	1269	11,5%
Gymnasium	3267	29,7%
Berufliche Schule	43	0,4%
Berufliches Gymnasium	36	0,3%

3. Wie zufrieden sind Sie mit der Bundesnotbremse? (Distanzunterricht bei einer Inzidenz von 165)



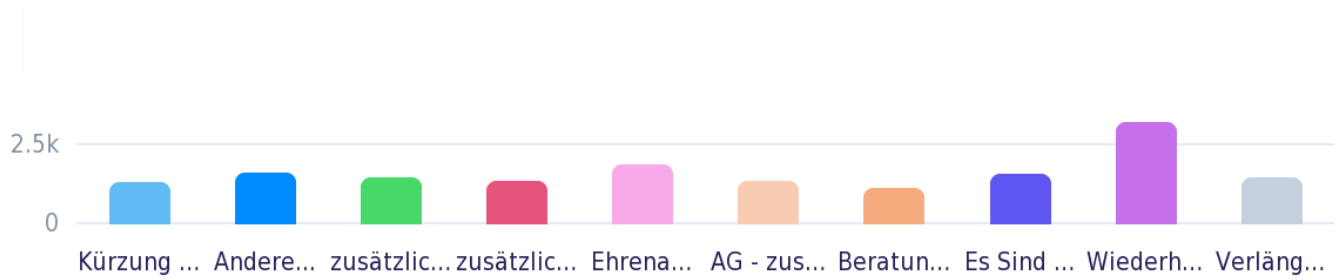
ANTWORT	ANTWORTEN	VERHÄLTNIS
Vollkommen zufrieden	854	7,8%
Zufrieden	2185	19,8%
Unzufrieden	3418	31,0%
Vollkommen unzufrieden	4258	38,6%
Wir haben keine Meinung dazu	303	2,8%

4. Welche Maßnahmen sind in Ihrem Bundesland geplant um die Lernrückstände der Schüler und Schülerinnen aufzuholen?



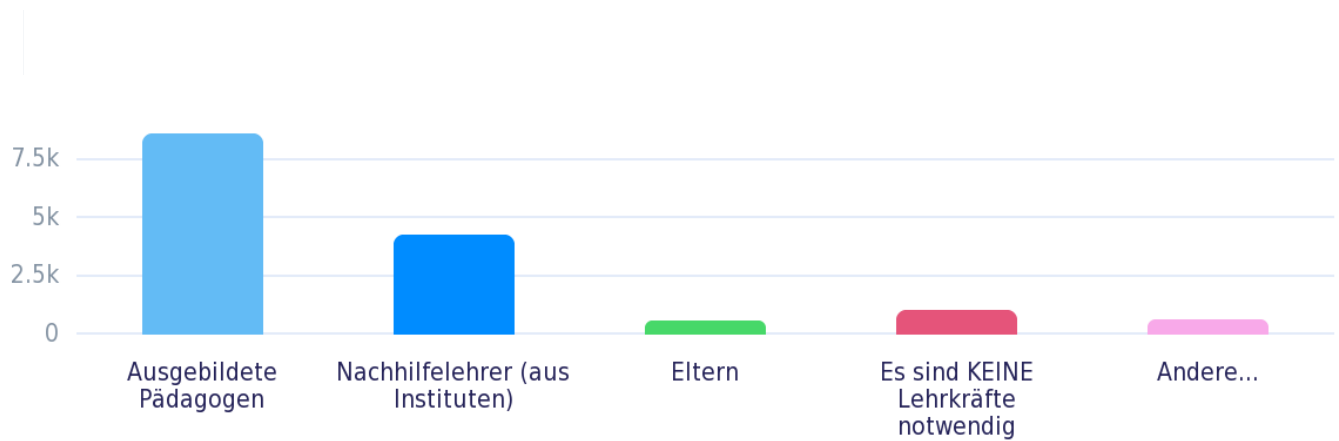
ANTWORT	ANTWORTEN	VERHÄLTNIS
Lernsommer	796	7,2%
Nachhilfe	757	6,9%
zusätzlicher Unterricht	350	3,2%
Es sind KEINE Angebote geplant	8506	77,2%
Andere...	974	8,8%

5. Welche Maßnahmen würden Sie als zusätzliche Lösung begrüßen?



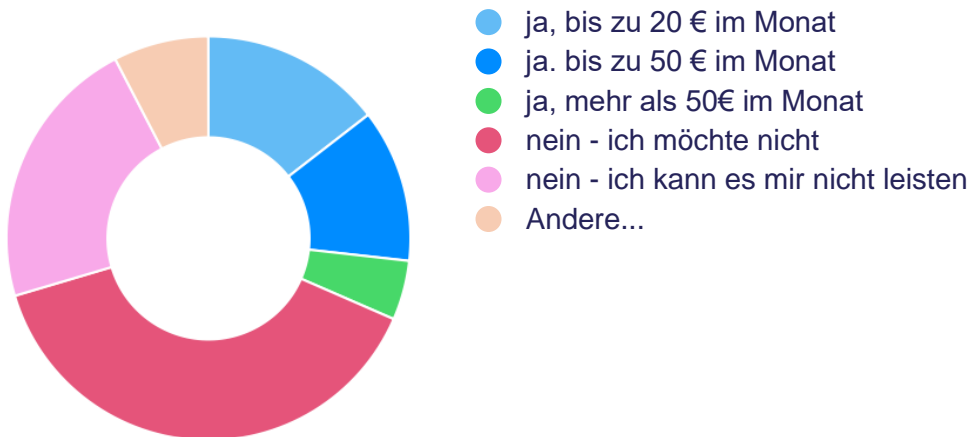
ANTWORT	ANTWORTEN	VERHÄLTNIS
Kürzung der Sommerferien	1353	12,3%
zusätzlicher Unterricht am Nachmittag	1515	13,8%
zusätzlicher Unterricht Samstags	1373	12,5%
Ehrenamtliche Paten(Lesepaten, Schreibpaten, Rechenpaten nur für Grundschule)	1919	17,4%
AG - zusätzlich für Fremdsprachen an den weiterführenden Schulen	1384	12,6%
Beratung und Betreuung im Übergang Schule - Ausbildung	1151	10,4%
Es Sind nach unserer Meinung KEINE Maßnahmen notwendig	1591	14,4%
Wiederholung des Schuljahres	3265	29,6%
Verlängerung des Schuljahres	1478	13,4%
Andere...	1634	14,8%

6. Wer sollte als "Lehrkraft" dafür eingesetzt werden?



ANTWORT	ANTWORTEN	VERHÄLTNIS
Ausgebildete Pädagogen	8652	78,5%
Nachhilfelehrer (aus Instituten)	4294	39,0%
Eltern	606	5,5%
Es sind KEINE Lehrkräfte notwendig	1058	9,6%
Andere...	663	6,0%

7. Wären Sie als Eltern bereit etwas dafür zu bezahlen?



ANTWORT	ANTWORTEN	VERHÄLTNIS
ja, bis zu 20 € im Monat	1601	14,5%
ja. bis zu 50 € im Monat	1350	12,3%
ja, mehr als 50€ im Monat	525	4,8%
nein - ich möchte nicht	4284	38,9%
nein - ich kann es mir nicht leisten	2417	21,9%
Andere...	841	7,6%